

已发布: 22-六月-2011

电子发动机控件 - TD4 2.2 升柴油机 - 发动机控制模块(ECM)

拆卸和安装

拆卸

注意: 各图示中可能存在某些差异, 但基本信息始终是正确的。

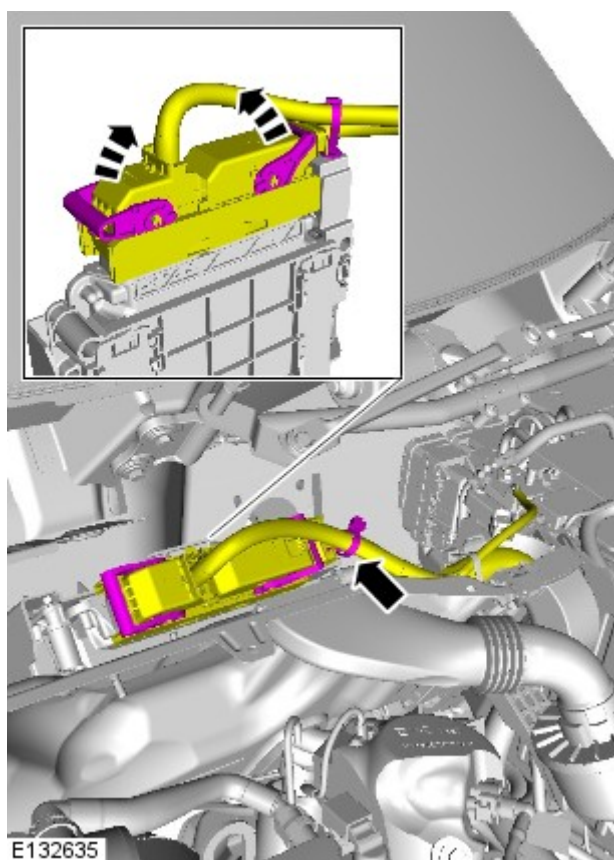
注意: 该程序中的拆卸步骤可能包括安装的详细信息。

所有车辆

1. 参阅: [规格](#) (414-01 蓄电池、座架和电缆, 规格).
2. 参阅: [车颈处通风室](#) (412-01 自动空调系统, 拆卸和安装).

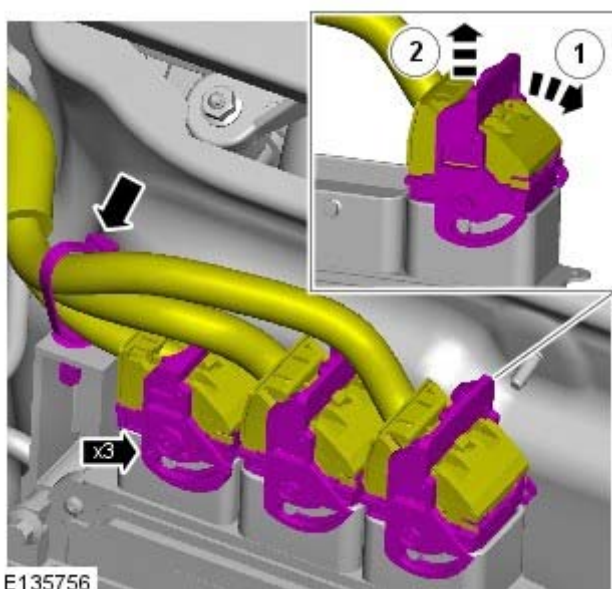
配备汽油发动机的车辆

3.




配备柴油发动机的车辆

4.




所有车辆

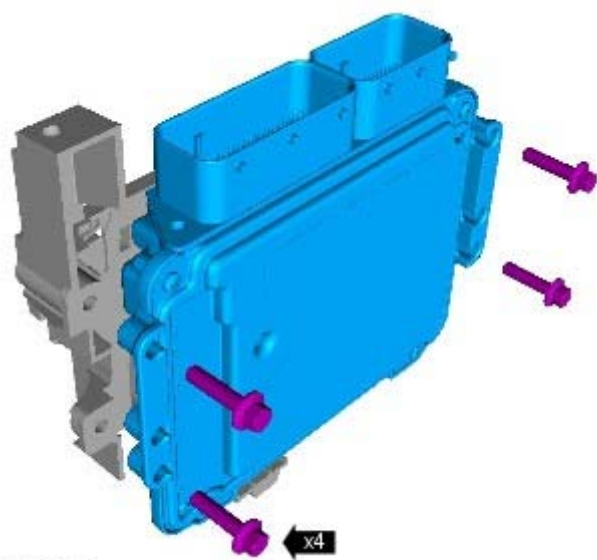
5. 扭矩: 7 Nm



6. 注意: 如果卸下元件仅仅为了检修其他部位, 切勿进一步拆卸。



7. 扭矩: 7 Nm



E132638

安装

1. 要进行安装，请按拆卸顺序反向执行。